


Ghid obtinere certificat digital calificat

1. Completati formularul de pe www.digisign.ro:

← → ↻ [DigiSign S.A. \[RO\]](#) | <https://www.digisign.ro/portal>


Acest site foloseste cookies! Continuarea navigarii implica acceptarea lor. [Detalii](#) **Sunt de acord**


Contacteaza-ne: 031 620 12 89 | E-mail: helpdesk@digisign.ro | RO | EN | Cauta | in | f | Like


IGISIGN member of INES GROUP  Home | Produse & servicii | Promotii | Utile | Despre noi | Contact | **Formular inregistrare** 1

Semnatura
cerere Certificat Digital pentru semnatura electronica
Certificat digital calificat

2

 **Verificare certificate**
Registru electronic de Certificate Digitale.

 **Verificare marci temporale**
Registru electronic operativ de evidenta a Marcilor Temporale

IGISIGN member of INES GROUP  Home | Produse & servicii | Promotii | Utile | Despre noi | Contact | **Formular inregistrare**

1. Optiuni2. Identificare3. Facturare4. Livrare5. Promotii6. Acord final

Disclaimer

In conformitate cu Legea 677/2001 cu privire la prelucrarea datelor cu caracter personal am luat in cunostinta ca DigiSign S.A. este operator de date cu caracter personal inscris la nr. 5513 din Registrul de evidenta al ANSPDCP.

Valabilitate certificat

Selectati o optiune 3

- Selectati o optiune
- Certificat valabil 1 an de valabilitate a certificatului dorit.
- Certificat valabil 2 ani
- Certificat valabil 3 ani

Emitere 4




Va rugam sa completati toate campurile cuprinse in acest formular. Dupa completarea si validarea acestuia veti primi pe adresa dumneavoastra de e-mail aceasta cerere (Declaratie) impreuna cu Contractul Cadru, Termenii si Factura Proforma aferenta produselor/serviciilor solicitate. Declarati, Contractul Cadru si Termenii vor trebui tiparite, semnate si adaugate setului de documente necesare eliberarii certificatului digital calificat. In completarea formularului, va rugam sa nu utilizati caractere speciale si diacritice.

Reinnoire offline

Reinnoire online

Inainte 5

2. Completati datele dvs. de identificare si apasati "Inainte":

Home Produse & servicii Promotii Utile Despre noi Contact Formular inregistrare

1. Optiuni **2. Identificare** 3. Facturare 4. Livrare 5. Promotii 6. Acord final

Informatii identificare solicitant

Nume de familie *

Prenume *

Doresc utilizarea unui pseudonim in locul numelui real in certificat. (ATENTIE! Certificatul emis cu pseudonim NU poate fi folosit la ANAF.)
Setarea unui pseudonim presupune emiterea certificatului pentru pseudonimul ales si NU pentru numele real (acesta nu va aparea in certificat). Altfel, daca nu se alege folosirea unui pseudonim, emiterea certificatului se va face pentru numele real.

Email *

Data nasterii *

Tara nastere *

Localitatea nastere *




Numar de identificare fiscala (optional)

Pentru persoane fizice. Atentie, NU este CIFCUI-ul firmei.

Departament (optional)

Functie (optional)

3. Alegeti daca doriti factura pe persoana fizica sau juridica, completati datele de facturare cu datele persoanei fizice sau cu datele firmei in functie de ce ati selectat apoi apasati "Inainte":

Home Produse & servicii Promotii Utile Despre noi Contact Formular inregistrare

1. Optiuni 2. Identificare **3. Facturare** 4. Livrare 5. Promotii 6. Acord final

Informatii facturare

Va rugam sa alegeti tipul de factura:

Factura emisa pe persoana fizica

Factura emisa pe persoana juridica (firma/PFA)

Apasati butonul pentru a prelua datele introduse la punctul 2 (identificare solicitant)

6 → → **7** ←

Nume * Prenume * CNP *

Email * Telefon *

Banca (optional) Cont bancar (optional)

4. Selectati modalitatea in care doriti sa intrati in posesia certificatului:

Adresa de livrare

- Ridic personal de la sediul Digisign/partener Pharma
- La una din sucursalele Banca Transilvania (fara costuri de livrare)

- O alta adresa de livrare (costul serviciilor de curierat se achita la destinatie)

[Inapoi](#) [Inainte](#)

5. Daca doriti sa beneficiati de o promotie activa, selectati promotia:

Promotii si discounturi

- Doresc sa adaug o promotie
- Sunt de acord sa primesc comunicari comerciale despre produsele, serviciile si promotiile Digisign.

[Inapoi](#) [Inainte](#)

6. Confirmati corectitudinea datelor si apasati "Trimite Cererea" :


In conformitate cu Legea 677/2001 cu privire la prelucrarea datelor cu caracter personal am luat in cunostinta ca DigiSign S.A. este operator de date cu caracter personal inregistrat la nr. 5513 din Registrul de evidenta al ANSPDCP.

Am verificat ca datele sunt corecte si complete

Introduceti codul pentru verificare

[Trimite cererea](#) [Inapoi](#)

7. Verificati adresele de e-mail completate in formular, unde ati primit facture proforma si documentele, completate automat cu datele trecute de dvs. in formular.



8.

a. Daca sunteti persoana fizica(nu firma/PFA/II), tipariti si semnati urmatoarele documente:

- i. **Contract** - 2 exemplare, toate paginile, semnat si datat de titular;
- ii. **Declaratia**(Cererea de obtinere a certificatului digital) - 1 exemplar, toate paginile, semnat si datat de titular
- iii. **Termeni si Conditii Generale** -2 exemplare , toate paginile, semnat si datat de titular
- iv. **Copia actului de identitate**(valid, folosit la completarea formularului) -1 exemplar, semnat de titular, datat, marcat "Conform cu originalul"
- v. **Dovada platii** -1 exemplar

b. Daca sunteti persoana juridica(firma/PFA/II) tipariti si semnati:

- i. **Contract** - 2 exemplare, toate paginile, semnat de reprezentantul legal;
- ii. **Declaratia**(Cererea de obtinere a certificatului digital) - 1 exemplar, toate paginile, semnat de titular;
- iii. **Termeni si Conditii Generale** -2 exemplare, semnat , datat de titular
- iv. **Copia actului de identitate**(valid, folosit la completarea formularului) -1 exemplar, semnat, datata, marcat "Conform cu originalul"
- v. **Dovada platii** – 1 exemplar
- vi. **Copia certificatului de inregistrare fiscala** -1 exemplar, semnat de reprezentantul legal, datat si marcat "conform cu originalul".

c. Setul de documente trebuie sa ajunga la Digisign in una dintre urmatoarele modalitati:

- i. Va prezentati cu setul de mai sus si actul de identitate valabil, in original, la sediul Digisign;
- ii. Depuneti setul de documente la una dintre [sucursalele Bancii Transilvania](#) cu care colaboram;
- iii. Ne trimiteti setul de documente prin curierat rapid la sediul nostru(declaratia trebuie autentificata notarial).

IMPORTANT!: Declaratia trebuie autentificata notarial (in scopul identificarii solicitantului), daca decideti sa ne trimiteti actele prin curier sau daca decideti sa ni le trimiteti la sediul nostru sau la sucursala BT printr-un reprezentant. De asemenea, este necesar ca reprezentantul sa aiba imputernicire notariala pentru depunerea, ridicarea si semnarea documentelor in numele solicitantului de certificat digital. Daca sunteti **membru CECCAR sau CAFR** si ati bifat aceasta

optiune in formular, trebuie sa atasati la dosarul de documente si 1 copie dupa Cartea de membru, semnata si marcata "Conform cu Originalul".

Dupa verificarea documentelor si receptionarea platii/dovada platii, certificatul va fi emis si veti primi notificare prin e-mail in acest sens.

Observatii: Lipsa oricarui document mentionat mai sus atrage dupa sine intarzierea procesului de emitere. Din momentul in care avem toate actele necesare si dovada platii conform facturii proforme emise, ne angajam sa emitem Certificatul Digital in aproximativ 1 zi lucratoare. Transmiterea certificatului se face personal solicitantului in sucursala Bancii Transilvania unde au fost depuse actele sau la sediul societatii noastre. La alegerea solicitantului, transmiterea se poate face si prin curier cu confirmare de primire si plata la destinatar.

Alte informatii: <https://www.digisign.ro/uploads/Procedura-obtinere-cdc.pdf>